

An alle Kommandanten/innen und
Feuerwehrkameraden/innen

Franziska Böhm
Kreisbrandmeisterin
Digitalfunk

Hartlandener Str. 22
96135 Stegaurach

Mail: franziboehm@outlook.de
Tel: 01 51/29 15 44 37

Stegaurach, 25.09.2014

Lehrgang „Endanwender Digitalfunk“

Werte Kommandanten/innen,
Werte Feuerwehrkameraden/innen,

die Migration von Analog- zum Digitalfunk ist so weit vorangeschritten, das wir uns nun intensiv mit der Ausbildung beschäftigen müssen.

Ende dieses, Anfang nächsten Jahres beginnen die Endanwenderschulungen. Abhängig von diesen Terminen ist die Lieferung der Endgeräte. Die Termine werden kurzfristig bekannt gegeben.

Damit wir einen einheitlichen Wissensstand für den Lehrgang „Endanwenderschulung Digitalfunk“ haben, ist es Voraussetzung, dass jeder Teilnehmer vorab die ELA (Elektronische Lernanwendung) „Grundwissen Digitalfunk“ selbstständig im Bildungsportal „BayLern“ (<http://www.baylern.de/ela/>) ablegt. Hierfür muss sich jeder Teilnehmer im Bildungsportal „BayLern“ anmelden/registrieren und die Online-Schulung ablegen.

Die elektronische Lernanwendung ist damit der kleinste gemeinsame „Nenner“ für alle Zielgruppen im Digitalfunk.

Nach erfolgreichem Abschluss der ELA muss das Zertifikat ausgedruckt werden und zur Standortschulung mitgebracht werden.


Wir weisen darauf hin, dass wir nur Teilnehmer für die Endanwenderschulung „Digitalfunk“ annehmen können, die dieses Zertifikat vorlegen können.

Bei Fragen stehen wir, gerne zur Verfügung.

Anbei übersende ich auch eine Anleitung über das Anmelden im Online-Portal „BayLern“

Vielen Dank!

Mit kameradschaftlichen Grüßen



Franziska Böhm
Kreisbrandmeisterin Lkr. Bamberg
Arbeitsgruppenleiter Schulung
der Projektgruppe Digitalfunk ILS BA/FO

Anhang:

- Was ist BayLern, Information BayLern
- Anleitung "Anmeldung BayLern"

Was ist BayLern?

Antwort: BayLern® ist das gemeinsame Bildungsportal der Bayerischen Landesbehörden.

Information über BayLern:

Die BayLern-Lernplattform steht ab sofort auch den Angehörigen im nichtpolizeilichen Bereich der BOS (Behörden und Organisationen mit Sicherheitsaufgaben) zur Verfügung.

Zu den Nutzern dieses Bereiches gehören insbesondere die Feuerwehren (Freiwillige Feuerwehren, Berufsfeuerwehren und Werkfeuerwehren) und die Hilfsorganisationen (DLRG, Malteser Hilfsdienst, Arbeiter-Samariter-Bund, Johanniter-Unfall-Hilfe und private Hilfsdienstanbieter). Die große Mehrzahl der Nutzer sind ehrenamtliche Personen, die orts- und zeitunabhängig Fortbildungsmaßnahmen absolvieren wollen. Die Ehrenamtlichkeit soll durch das kostenlose Schulungsangebot des Freistaates Bayern unterstützt werden.

Das Schulungsangebot beginnt mit der Einführung in den Digitalfunk (sog. Elektronische Lernanwendung Digitalfunk oder ELA Digitalfunk) und soll für die Zukunft laufend ausgebaut werden.

(Quelle: <http://www.baylern.de/ela/>)

Anmeldung Angehöriger BOS

1.Übersicht	1
2. Anmeldung als BOS-Angehöriger.....	2
3. Mögliche Probleme und deren Behebung:.....	5

1.Übersicht über die Anmeldung:

Die Anmeldung an BayLern erfolgt in 2 Schritten:

1. Sie müssen sich auf der Homepage BayLern mit Ihren persönlichen Daten anmelden.
2. Sie erhalten eine E-Mail von der Servicegruppe BOS (elasupport@sfs-w.bayern.de).
Den darin befindlichen Link müssen Sie bestätigen.

Wie geht es dann weiter?

- § Ihr zuständiger Administrator (KBM/KBI-Funk oder vom KBR Beauftragter) erhält per E-Mail Ihren Antrag und genehmigt diesen.
- § Sie erhalten danach eine Genehmigungs- E-Mail von der Servicegruppe BOS (elasupport@sfs-w.bayern.de) mit den Zugangsdaten.
- § Ab jetzt können Sie BayLern unbegrenzt nutzen.

2. Anmeldung als BOS-Angehöriger

Anmeldung über: <http://www.bayern.de/registrierung/registrieren-bos/>

Wählen Sie über die Auswahlfelder Ihre Organisation aus. **Hier einige Beispiele:**

Beispiel Feuerwehr: Organisation: „Feuerwehr“
Bezirk: **z.B.** „RBZ Niederbayern“
Kreis: **z.B.** „Landkreis Straubing Bogen“
Ortsverband: **z.B.** „FFW Wiesenfelden“

Beispiel Werksfeuerwehr: Organisation: „Feuerwehr“
Bezirk: **z.B.** „RBZ Niederbayern“
Kreis: **z.B.** „Fa. BMW AG, Werk Dingolfing“
Ortsverband: **z.B.** „Angehöriger WBMW ... Dingolfing“

Achtung: Sie müssen im Feld „Ortsverband“ die Auswahl „Angehöriger WF ...“ wählen

Beispiel Berufsfeuerwehr: Organisation: „Feuerwehr“
Bezirk: **z.B.** „RBZ Oberbayern“
Kreis: **z.B.** „BF München“
Ortsverband: **z.B.** „BF München **Feuerwache2** - Sendling“

Achtung: Sie müssen im Feld „Ortsverband“ Ihre **Feuerwache** wählen.


Beispiel DLRG: Organisation: „DLRG“
Bezirk: **z.B.** „RBZ Mittelfranken“
Kreis: **z.B.** „RBZ Mittelfranken“
Ortsverband: **z.B.** „OV Erlangen“

Beispiel Johanniter: Organisation: „JUH“
Bezirk: **z.B.** „RBZ Oberbayern“
Kreis: **z.B.** „Regionalverband Oberbayern“
Ortsverband: **z.B.** „Ortsverband Ingolstadt“

Beispiel Malteser: Organisation: „Malteser“
Bezirk: **z.B.** „Diözese Passau“
Kreis: **z.B.** „Diözese Passau“
Ortsverband: **z.B.** „OV Passau“

Anschließend geben Sie Ihre persönlichen Daten ein und klicken auf das Feld „Abschicken“.

Achtung: Ihr Passwort muss aus mind. 8 Zeichen bestehen. Verwenden Sie sowohl Buchstaben als auch Zahlen. Es müssen Groß- und Kleinbuchstaben enthalten sein.

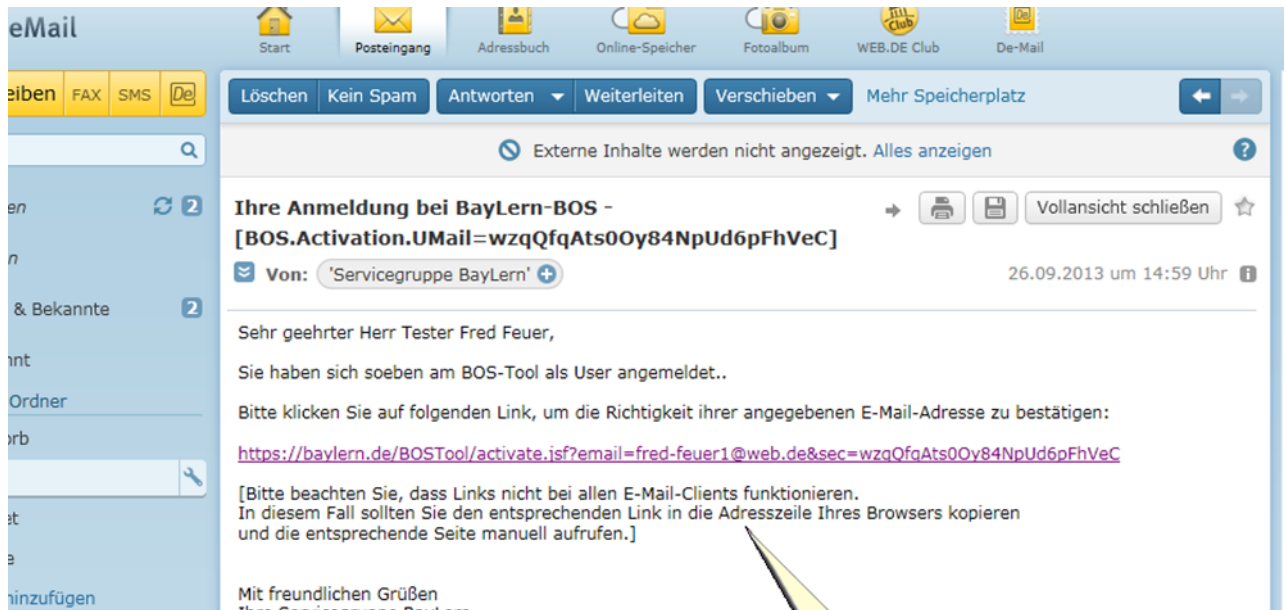
Ortsverband:	--	▼
Anrede:	Herr	▼
Vorname:	Max	
Nachname:	Mustermann	
Titel (z.B Dr.):		
Zusatz (z.B. Graf):		
Zusatz2 (z.B. von):		
Geburtsdatum: (TT.MM.JJJJ)	11.11.1911	
E-Mail:	max.mustermann@musterxxx.de	
E-Mail Wiederholung:	max.mustermann@musterxxx.de	
Passwort:	●●●●●●	
Passwort (Wiederholung):	●●●●●●	
Bitte geben Sie die Zeichen aus der nebenstehenden Grafik ein.:	hgb6a	
Datenschutzerklärung	<input checked="" type="checkbox"/> Ich habe die Datenschutzerklärung gelesen und stimme zu	
<input type="button" value="Abschicken"/>		

Anmerkungen zum Passwort:
(Vorgabe lt. [Datenschutzbestimmungen](#))

- Ihr Passwort muss aus mind. 8 Zeichen bestehen.
- Verwenden Sie sowohl Buchstaben als auch Zahlen.
- Es müssen Groß- und Kleinbuchstaben enthalten sein.

Hinweis:

Sie erhalten nach dem „Abschicken“ eine Bestätigung mit dem Hinweis, dass Sie eine Bestätigungs-E-Mail erhalten. Sehen Sie daher in Ihrem E-Mail-Postfach nach, dort sollten Sie folgende E-Mail finden. Manchmal passiert es auch, dass diese E-Mail in Ihrem Spammail- Ordner landet, evtl. dort nachsehen.



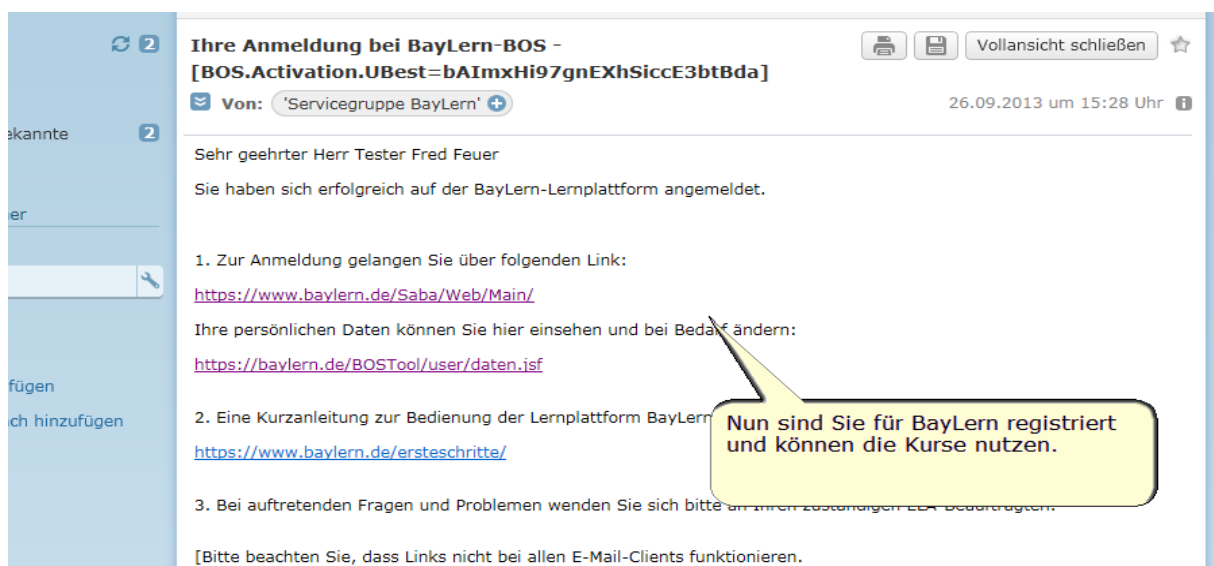
Sie müssen den in der E-Mail enthaltenen Link anklicken. Funktioniert dieser nicht, bitte den Link kopieren und in die Adresszeile Ihres Browsers einfügen.

Achtung:

Erhalten Sie innerhalb von 24 Stunden keine Bestätigungs-E-Mail, haben sie wahrscheinlich eine fehlerhafte E-Mail-Adresse angegeben. Senden Sie bitte eine E-Mail mit der richtigen E-Mail-Adresse an: elasupport@sfs-w.bayern.de

Nächste Schritte:

Der für Sie zuständige Administrator (KBM/KBI-Funk oder vom KBR Beauftragter) genehmigt Ihren Antrag und Sie erhalten eine entsprechende Genehmigungs-E-Mail:



Nach Erhalt der Genehmigungs-E-Mail mit den Zugangsdaten können Sie BayLern nutzen.

3. Mögliche Probleme und deren Behebung:

Nach dem „Abschicken“ Ihrer Daten kommt folgende Meldung:
de.bayern.lff.bayern.bos.exception.BOSException: Für Ihren Ortsverband wurde kein Administrator gefunden, eine Registrierung oder ein Wechsel zu diesem Ortsverband ist deshalb derzeit nicht möglich.

Lösung: In dem Fall fehlt die für Sie zuständige Person (KBM/KBI-Funk oder vom KBR Beauftragter), die Ihren Antrag freigibt. Wenden Sie sich bitte an Ihren zuständige lokalen Vorgesetzten oder senden Sie eine E-Mail an: elasupport@sfs-w.bayern.de

Sie erhalten innerhalb von 24 Stunden keine Bestätigungs-E-Mail

Lösung: Sie haben wahrscheinlich eine fehlerhafte E-Mail-Adresse angegeben. Senden Sie bitte eine E-Mail mit der richtigen E-Mail-Adresse an: elasupport@sfs-w.bayern.de

Sie erhalten keine Genehmigungs-E-Mail

Lösung: In dem Fall hat Ihr zuständiger Administrator Ihren Antrag noch nicht genehmigt. Bitten wenden Sie sich daher an Ihren zuständigen Administrator (KBM/KBI-Funk oder vom KBR Beauftragter), damit er Ihren Antrag freigibt.